Guide pratique
DU COMPOSTAGE
EN ÉQUIPE

SMICTOM
PAYS DE FOUGÈRES

www.smictom-fougeres.fr

PRÉSENTATION DU SMICTOM

Le SMICTOM a en charge la collecte et le traitement des ordures ménagères de près de 90 000 habitants. Il est compétent sur un territoire composé de 47 communes issues de 4 intercommunalités.

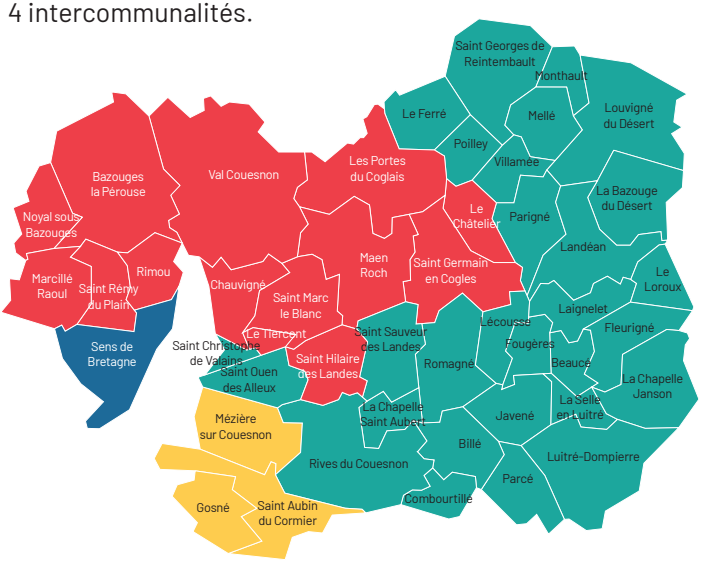

Les missions

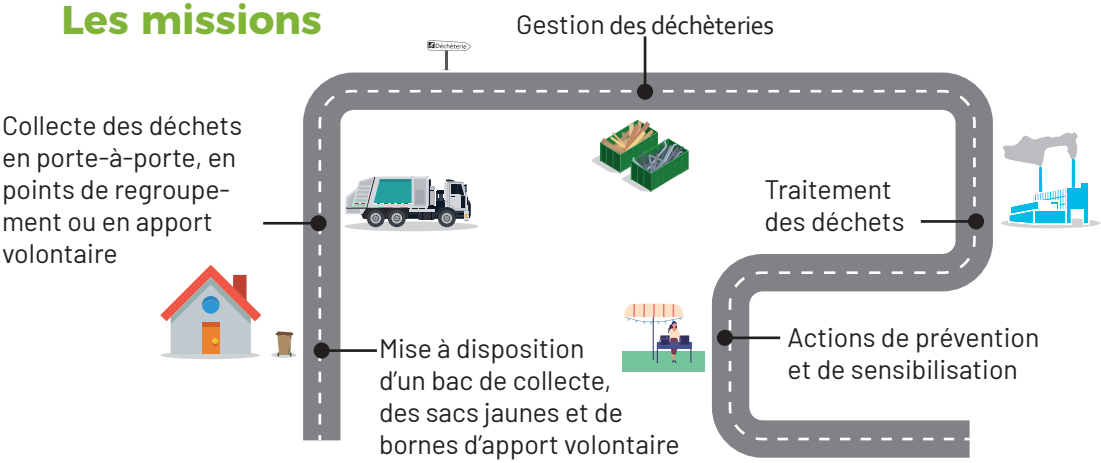

POURQUOI COMPOSTER ?

Réduire le volume de sa poubelle

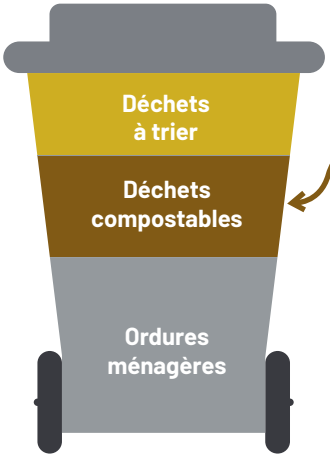

Poids moyen d'une poubelle du SMICTOM : 169 kg/an/habitant

Les déchets compostables représentent :

28 %
du poids moyen d'une poubelle

soit

48 kg
de déchets compostables par an et par habitant, qui sont collectés, transportés, incinérés ou enfouis alors qu'ils pourraient être valorisés.

Mais aussi

Préserver l'environnement
Déposer moins de déchets dans sa poubelle, c'est réduire la pollution liée à la collecte et au traitement des déchets.

Produire un engrais naturel et de qualité pour ses jardinières
Les déchets organiques sont un excellent terreau naturel. En plus, il est gratuit !

Échanger avec les autres habitants
Composter avec ses voisins, c'est aussi les rencontrer et partager des moments de convivialité.

LE COMPOSTAGE, MODE D'EMPLOI

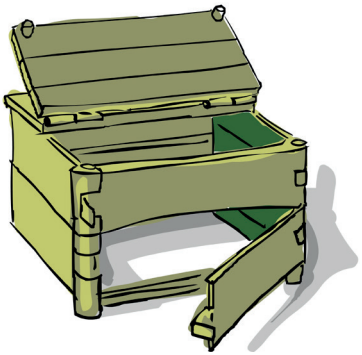

Composteur
Ici, déposez vos déchets organiques en utilisant le bioseau qui vous a été remis. N'oubliez pas d'ajouter de la matière sèche à chaque dépôt.

Bac de matière sèche
C'est la réserve de feuilles mortes et de broyat de bois.

A chaque apport de déchets de cuisine, ajoutez de la matière structurante pour assurer un bon développement du compost.



Bac de maturation
Dans ce bac, le compost est en train de se former. N'ajoutez plus rien et laissez la nature travailler !



Les 3 règles d'or

1

Ne déposez que les déchets indiqués page suivante
Pour vous aider, un bioseau vous a été remis. Il permet de transporter les déchets de la cuisine au composteur.

2

Mettez de la matière sèche
C'est très important pour assurer un bon développement du compost. Un bac de matière sèche est disponible à côté du composteur.

3

Aérez le compost
Avec la griffe présente dans chaque composteur, brassez en surface à chaque apport. Le brassage permettra d'oxygéner les micro-organismes, ce qui transformera les déchets en compost.



Un bon compost = **50 %** de matière verte (déchets de cuisine et du jardin) + **50 %** de matière brune (matière sèche)

QUE DÉPOSER DANS LE COMPOSTEUR ?

Sans modération !

Coquilles d'œufs

Épluchures
de fruits et légumes

Marc de café
et thé

Restes de repas

Mouchoirs
et essuie-tout

Contenus des jardinières
et fleurs fanées

Les interdits

Sacs plastiques biodégradables

Tontes d'herbe

Litières d'animaux, couches

Viande, os, poissons

Cendres de bois, poussière

Coquilles de crustacés

De temps en temps

Épluchures d'agrumes

Pain rassis

Coques de fruits secs

LE DEVENIR DU COMPOST

Quand récupérer le compost ?

Le compost est mûr après 7 à 10 mois de compostage. Son aspect est sombre avec une odeur de forêt. Mélangé à de la terre, il servira d'engrais naturel aux plantes.

On peut aussi récupérer un **compost jeune** (pas tout à fait décomposé) au bout de 4 à 6 mois. Il sera utilisé comme paillage au pied des arbustes. Il maintiendra ainsi l'humidité et limitera la pousse des mauvaises herbes. Attention, le compost jeune ne convient pas pour le rempotage ou les semis.

Comment est utilisé le compost ?

Dans les jardins et parterres de la copropriété

Dans vos pots, pour enrichir vos plantes.

LE RÔLE DES RÉFÉRENTS

Pour s'assurer du bon fonctionnement du compostage collectif, il est nécessaire de s'appuyer sur quelques habitants volontaires : les guides composteurs.

Les guides composteurs, ce sont des habitants qui s'engagent :

- À vous expliquer comment fonctionne un composteur et le compostage collectif
- Des habitants qui s'assurent avec votre aide du bon fonctionnement du composteur (brassage régulier, équilibre des matières...) et qui procèdent à la récolte de compost mûr

Les guides composteurs dans mon quartier

Nom : .....

Nom : .....

Nom : .....

DES RÉPONSES À VOS QUESTIONS

L'odeur est désagréable et attire les mouches

Cause : il y a un manque d'air ou un manque d'eau mais il peut également s'agir d'un mauvais recouvrement des déchets de cuisine.

Solution : il est normal d'avoir quelques moucherons. Pour limiter leur nombre, retournez le tas afin d'enfouir les déchets frais avec ceux en cours de décomposition. Ajoutez des matériaux secs (déchets de jardin). Réduisez les déchets humides et protégez le compost des fortes pluies.

Le compost est trop sec

Cause : il y a un manque d'eau.

Solution : brassez et ajoutez un peu d'eau puis ajoutez de la matière humide (déchets de cuisine et de jardin).

Compost pâteux avec jus d'écoulement

Cause : il y a trop d'humidité et un manque d'air.

Solution : brassez, laissez sécher puis ajoutez de la matière sèche.

Présence de moisissures, champignons blanchâtres

Cause : il est normal d'en avoir un peu car ils permettent la décomposition de la matière. S'il y en a beaucoup, le compost est trop riche en matière sèche (branchages, feuilles sèches...) ou trop sec.

Solution : brassez, arrosez et ajoutez de la matière humide.

Le compost mûrit trop lentement

Cause : certains déchets sont parfois difficiles à décomposer.

Solution : surveillez et alternez l'ajout des différentes matières (déchets secs / déchets humides.

Les déchets ne se décomposent pas

Cause : le volume des déchets n'est pas assez important. Le compost peut également manquer d'air.

Solution : retournez et humidifiez le compost, ajoutez de la matière verte (déchets de cuisine).

Présence de gros vers blancs dans le composteur

Cause : ce sont des larves qui décomposent les feuilles mortes, le bois pourri et le terreau.

Solution : elles sont utiles au processus. Laissez-les dans le compost.

Présence de rongeurs dans le composteur

Cause : le compost est trop pailleux/sec.

Solution : ajoutez plus de déchets verts du jardin et de cuisine. Les rongeurs n'aimant pas être dérangés, il suffit de mélanger un peu le compost à chaque apport pour les faire fuir.

Présence d'une fourmilière dans le composteur

Cause : le compost est trop sec.

Solution : ajoutez un peu d'eau (à noter que la présence de quelques fourmis est normal et utile à la décomposition des déchets).

SMICTOM
PAYS DE FOUGÈRES

Pour plus d'informations :
02 99 94 34 58
www.smictom-fougeres.fr

Retrouvez-nous sur Facebook @SmictomDeFougeres

Une opération menée en partenariat avec :

Centre Social FOUGERES
FAMILLES ACTIVES au CENTRE SOCIAL